



Das Ampelsystem




Kategorie 1 "grün"

- **keine** Einweisungspflicht
- Bei Fragen zu Bedienung unterstützt der Thekendienst gerne
- Bei Unsicherheiten bitte aktiv nach Hilfe fragen



Kategorie 2 "gelb"

- **keine explizite** Einweisungspflicht
- Höheres Risiko als "grüne Maschinen"
- Teilweise in der Handhabung anspruchsvoller ("unintuitive Bedienung")
- ggf. müssen Verbrauchsmaterialien gewechselt werden
- Wir empfehlen eine Einweisung für den sicheren Umgang



Kategorie 3 "rot"

- **explizite** Einweisungspflicht
- **Ohne dokumentierte Einweisung** darf die Maschine **nicht** bedient werden
- Für Einweisungstermine bitte den Thekendienst befragen

Die Benutzung der Werkstatteinrichtung, d.h. hier im besonderen die Benutzung des Werkzeugs und der Werkzeugmaschinen geschieht auf eigene Gefahr. Um eure Gesundheit und den Erhalt der Betriebseinrichtung sicherzustellen unterliegen alle Maschinen und Vorrichtungen, von denen eine erhöhte Gefahr ausgeht, der Einweisungspflicht!

Ein Erfahrungsnachweis kann neben den spezifischen Maschineneinweisungen über die Teilnahme an einem Kurs erfolgen.

Auch bei Vorliegen eines Ausbildungszeugnisses oder einer Maschineneignungsbescheinigung ist eine Einweisung in die Maschinen Pflicht. Diese kann sich in diesem Fall jedoch auf eine maschinenspezifische Nutzungseinweisung beschränken, um die besonderen Gegebenheiten der Maschine kennenzulernen.

Wer keine im Haftungsausschluss eingetragene Einweisungsbestätigung hat, darf die entsprechend gekennzeichneten Maschinen nicht bedienen!

Die Maschinen und Einrichtungen sind nach einem Ampelsystem gekennzeichnet. Nicht gekennzeichnete Geräte können unter Beachtung der üblichen Sicherheitsregeln frei genutzt werden.

